

OYUN TAKVİMİ

"HER GÜNE BİR OYUN"



ŞERMIN YAŞAR
"OYUNCU ANNE"



"HER OYUNCAĞIN
KIRILMAYA HAKKI VARDIR,
AMA ÇOCUKLARIN ASLA..."



EVCİLİK

KENDİN YAP

1. Ortalama 1-2 cm aralıklarla renkli pipetleri makasla kesin. Bittiğinde kendi küçük plastik boncuklarınızı elde etmiş olacaksınız. İpe dizip kolye yapabilirsiniz.

2. Kâğıttan uçaklar katlayın. Yere uzunca bir kâğıt serip üzerine onar santimetre arayla puanlar yazın. Uçağınızı başlangıç çizgisinden sırayla uçurun, düşüğü yerdeki puanı not edin.

3. Alüminyum folyoyu kollarına, bacaklarına ve gövdesine sarıp onu robot yapın, robot gibi sesler çıkarın, eğlenin.

4. Kâğıttan kuş, çiçek, yarasa gibi şekiller kesip mangal çubuklarına ya da pipete yapıştırın. İki sandalye arasına beyaz bir çarşaf gererek fon oluşturun. El lambası yardımıyla gölge oyunu oynayın.

7. Çocuğunuz bir kütüphane görevlisi ve siz de birkaç kitap arıyorsunuz. Ona aradığınızı kitapları tarif edin, bulup size getirsin.

8. Evdeki bazı eşyaları, kitaphtaki kitapların bir kısmını, kalemlikteki kalemleri, televizyonun kumandasını vs. ters çevirin. İçeride ters giden şeyler neler, bulmasını isteyin.

BİRLİKTE

9. Kartta beyaz bir çarşaf tuturun. Arkasına bir ışık kaynağı olarak perdenin arkasına geçin ve birtakım hareketler yapın. Gölgenizden ne yaptığınızı anlamaya çalışın. Sonra o yapın.

11. Çocuğunuza kendi tişörtlerinizden büyük boy bir tişört giydirtin. Tişörtün içine, öne ve arkaya gelecek şekilde yumuşak yastıklar yerleştirin. Kendinize de aynıyı yapın. İki dubaya dönüştünüz. Birbirinize çarparak düşürmeye çalışın.

10. Bir şapkanın içine evden küçük objeler doldurun. Şapkanın içinden seçtiğiniz objeyi avucunuzun içinde saklayarak birbirinize anlatın ve ne olduğunu bulmaya çalışın.

12. Evdeki bütün kemerleri toplayın. Hepsini bağlı olarak verin ve belli bir süre içinde hepsini açmasını isteyin.

13. Çocuk çoraplarının tamamını açın ve çorap eşleştirme oyunu oynayın.

İLETİŞİM

14. İyi dilekler şemsiyesi yapın. Şemsiyeyi açın ve altına girip birbirinize iyi dileklerde bulunun. Şemsiyeyi aile fertleri arasında gezdirin.

YARIŞMA

17. Bir miktar paket lastiği alın. Genişçe bir bardağa en fazla paket lastiğini, en kısa sürede kim geçirebilir? Yarışın.

PARTİ

16. Oyuncak bebeğinizin doğum gününü olduğunu hayal edin. Onun için birlikte kek yapın, mum üfleyin ve eğlenin.

SANAT

21. Oyuncak arabaların arkasına renkli pastel boyalar banılayın. Kâğıdın üzerinde araba sürerek resim yapın.

22. Süngerleri çeşitli şekillerde kesin ve sünger baskısı yapın.

MUTFAKTAYIZ

20. Üç tane fincanı ters kapatın. Bir tanesinin içine küçük bir oyuncak gizleyin, fincanları hızlıca hareket ettirerek, altında oyuncak olan fincanı bulmasını sağlayın.

18. Bir leğene iki kilo ince bulgur dökün. Bu artık sizin oyun kumunuz. İçine imitasyon takılar koyun ve hazine avı oynayın. Huni ile pet şişeye bulgur doldurma oyunu oynayın. Oyuncak inşaat arabaları ile hafriyatçılık oynayın.

19. Tencereleri ve kaşıkları kullanarak mutfakta müzik yapın.

HAREKET ET

23. Yere bir minder koyun ve üzerinde takla atın.

24. Minderler, sandalyeler ve kutulardan bir parkur oluşturun ve sırayla atlayarak ilerleyin.

TOPLA

26. Sokaktan yassı taşlar toplayın. Taşların üzerine tek tek üçgen, kare, yuvarlak, düz çizgi, zikzak gibi şekiller çizin. Sonra bir kâğıda, buradaki şekilleri üçlü dörtlü yönergeler olarak çizin. Elindeki kâğıtlara bakarak buradaki şekilleri yapboz gibi sıralasın.

27. Yaprakları parmak boyası ile boyayın ve sokaktan topladığınız taşların üzerine baskı yapın.

GEZ

28. Sevdiklerinize göndermek için bir mektup yazın. Çocuğunuz bunu boyayarak yapabilir. Postaneye gidin ve mektubu gönderin.

ÖĞREN

30. Birlikte gazete kâğıdını katlayarak gemici şapkası yapmayı öğrenin.

DENE

25. Sirke, karbonat ve bulaşık deterjanını karıştırarak yanardağ deneyi yapın. İçine boya eklerseniz renkli köpürecektir.

UNUTTURMA

29. Gözlerinizi bağlayarak körebe oynayın.

KONUŞ

31. Bir sihirli değnek yapın. Bu değnekle neleri değiştirmek istediğiniz hakkında konuşun.

OCAK

Birlikte Geçen Zamanın Notları

.....

.....

.....

.....

.....



"HER OYUNCAĞIN KIRILMAYA HAKKI VARDIR, AMA ÇOCUKLARIN ASLA..."

KENDİN YAP

1. İki adet kibrit kutusunun içini boşaltın. İsteddiğiniz uzunlukta bir ipin her iki ucunu da yarım kibrit çöpüne bağlayın. Kibrit kutularının birer yüzünü delerek kibritleri içinden geçirin. İp gerilinceye kadar birbirinizden uzaklaşın ve konuşun.

2. Renkli elektrik bantlarını kesip yapıştirarak yere yol yapın ve çocuğunuzla birlikte bu yolda araba sürün.

3. Çim tohumu alın ve kendi çim adamınızı yapın.



BİRLİKTE

8. Parmak güreşi oynayın.

9. Evde bir keşfe çıkın ve geometrik şekillerdeki objeleri bir araya toplayın.

10. Tüm odaların kapılarını kilitleyin, anahtarları karıştırarak verin, hangi anahtar hangi kapıyı açacak oyunu oynayın.

11. Oyuncaklarını evin çeşitli yerlerine görünür şekilde yerleştirin. Işıkları kapatın ve el feneri ile oyuncak avına çıkın.

YARIŞMA

12. Top şeklinde pamukları yuvarlayın, yan yana koyun ve pipetle üfleyerek daha uzğa götürme yarıştı yapın.

MUTFAKTAYIZ

15. Pet şişelerin içine mercimek, nohut, fasulye, pirinç doldurarak marakaslar yapın.

17. Büyük boy bir patatesi soyun ve sıvı olmayan bir kahvaltılı bıçağı ile heykel yapıyormuş gibi oyun.



16. Bir tepsiye tuz dökün. Parmağıyla üzerine şekiller çizebilir. Üzerinde araba sürebilir.

18. Bir kabın içinde kırmızı mercimek ve yeşil mercimeği karıştırın. Ayıklamasını isteyin.

İLETİŞİM

13. Bir yıllık günlüğü tutun. Her gün çocuğunuzun yaptığı bütün iyi şeyleri araya not edin. Zaman zaman açıp okuyun.

ÖĞREN

14. Birlikte origamiden kurbağa yapmayı öğrenin ve kurbağalarınızı yapıştirin.

PARTİ

19. Pijama partisi yapın. Pijamalarını giyip birlikte bir aile oyunu oynayın.

SANAT

22. Buz kalıplarının içine boya damlatıp renkli küpler elde edin ve buzla boyama yapın.

21. Evde fırça avına çıkın. Saç fırçası, diş fırçası, ayakkabı fırçası, yumurta fırçası... Bir sürü fırça bulacaksınız. Dilediğiniz herhangi bir fırçayla resim yapın.

23. Bir tuval alın. Üzerine maskeleyen bantları kesip yapıştirarak çocuğunuzun ismini yazın. Tuvalin diğer yerlerini parmak boyası ile çocuğunuzun tamamen boyamasını sağlayın. Kuruduktan sonra bantları söktüğünüzde rengârenk bir zeminde beyaz harflerle ismi yazıyor olacak.

GEZ

20. Parka gidin ve ağaçlara sarılıp ağaçlarla konuşun.

TOPLA

24. 1 bardak tuz, 2 bardak un, 1 bardak suyu karıştırıp yoğurun ve tuz seramiği yapın. Hamuru elinizle yassılaştırarak üzerine yaprak bastırın. Yaprığın damarlarını seramik hamurunun üzerinde göreceksiniz. Kurutup boyayabilirsiniz.



25. Bir kâğıt zemine ağaç gövdesi ve dallarını çiz. Sokaktan topladığınız yaprakları onun üzerine yapıştirarak kendi ağacınızı tasarlayın.



HAREKET ET

26. Yere genişçe bir minder koyun. Orası deniz olsun. Çocuğunuz kurbağa gibi zıplasin. Sız "kurbağa sahilde" dediğinizde minderin dışına zıplasin, sız "kurbağa denizde" dediğinizde minderin üzerine.

KONUŞ

27. Kapının deliğinden bakarak bambaşka bir dünya hayal edin. Bakın ve bir ada görün mesela, üzerinde korsanlar olsun, gertsini o size anlatır.

UNUTTURMA

28. Minder, koltuk, sandalye gibi eşyaları kullanarak yerden yüksek oynayın.

DENE

29. Tıraş köpüğü, nişasta ve toz boya kullanarak kendi oyun hamurunuzu yapın.

ŞUBAT

Birlikte Geçen Zamanın Notları

.....
.....
.....
.....
.....



"HER OYUNCAĞIN KIRILMAYA HAKKI VARDIR, AMA ÇOCUKLARIN ASLA..."

KENDİN YAP

1. Bir kasnak alın. Kasnağa geniş deliklerini kullanmak için hatı kaydırmaz kumaşlardan gerin. Plastik iğnelere ipe geçirerek ilk nakışını yapın.

2. Genişçe bir tahtanın üzerine eşit aralıklarda kareler çizil ve birleşme noktalarına çivi çakın. Böylece bir çivili tahta elde edeceksiniz. Tahtanın üzerine elinizdeki paket lastikleri ile kare, çeşitli şekillerde üçgen, dikdörtgen yapabilirsiniz.

3. Birlikte evdeki kumaşları değerlendirerek bez bebek yapın.

4. Saklama kaplarında su dondurun. Hepsini bir tepsiye çıkarın. Etrafına tıraş köpüğü sıkın ve kutuplar atmosferi yaratın.

EVCİLİK

4. Elinize bir metre alın ve birlikte, bulunduğunuz odanın duvarlarını ölçüp not edin. Pencere, kapıları ve eşyaları da ölçerek bir kroki çıkarın.

5. Sandalyeleri peşe peşe dizin ve otobüsçülük oynayın.

7. Sınıflarınıza birer şal ya da örtü bağlayın, süper kahraman olun. Diğer odalarda yardıma ihtiyacı olan birileri olsun ve siz de onları kurtarmak için odalar arasında koşturun.

6. Bir kutu esmer küp şeker alın. Onlar stizin yapı tuğlalarını olsun. Üst üste dizerek bir yapı inşa etmeye çalışın. Mesela piramit yapabilirsiniz. Etrafına da tırmık ya da ince bulgur dökerek kum görüntüsü verebilirsiniz.

BİRLİKTE

8. Sessiz film oynayın.

9. Karşılıklı iki duvara çivi çakın ve ipe gerin. İpin üzerine büyükçe bir çarşaf alın ve çarşafın uçlarını açın. İşte çadırınız hazır. İçine girip oyun oynayın.

10. Oyuncakların gölgelerini ışık kaynağı kullanarak beyaz büyük bir kâğıdın üzerine düşürün ve gölgeleri çizmesini isteyin.

11. Nesi var, nesi yok oynayın.

İLETİŞİM

12. Çocuğunuza bir çiçek hediye edin ve düzenli olarak bakımını yaparak büyütün.

ÖĞREN

13. Birlikte bir sihirbazlık numarası öğrenin.

SANAT

14. Sulu boyayla el ve ayaklarınızı boyayın, ardından kâğıda basın.

15. Yere büyükçe bir kâğıt serip, çocuğunuzu üzerine yatırın ve kenarlardan resmini çizin. Detayları o tamamlasın.

16. Bir gökkuşağı çizin ve boyayın.

GEZ

18. Doğaya çıkın, bulabildiğiniz taşları kaldırarak solucan bulmaya çalışın.

MUTFAKTAYIZ

20. Portakalları ortadan ikiye kesip sıkın. Kabuğun içine bir kürdan, kürdamin ucuna da kâğıttan bayraklar takın. Bir leğen suyun içerisinde portakal kabuğundan gemilerinizi yüzdürün.

21. Kabuklu cevizi, kabuğunu kırmadan ortadan ikiye bölün. İçini oyun hamuru ile doldurun ve ucuna kâğıt bayrak yapıştırarak kürdani cevizin ortasına takın. Ceviz gemilerinizi bir leğende yamışın.

23. Desinatör olun ve gazlı kalemle yemek tabaklarından birine desenler çizin, kendi tabağınızı tasarlayın.

KONUŞ

19. Yere çocuğunuz görmeden bir ayak tizi bırakın ve kime ait olduğu hakkında fikir yürütmesini isteyin.

YARIŞMA

24. Kulak çubuklarını, katın pipetlerin içine yerleştirin ve karıştırı koyduğunuz bir kabın içine üfleyerek geçirme yarışını yapın.

UNUTTURMA

27. Birbirinize uzun bir mesafeden "aldım verdim, ben seni yendim" diyerek adım adım yaklaşın, ayağına ilk basan kazansın.

TOPLA

26. İnce bir kâğıdın altına yaprağın iç kısmı denk gelecek şekilde yaprağı yerleştirin. Kurşun kalemle hafifçe üzerinden geçerek yaprağın izini çıkartmaya çalışın.

25. Farklı renk tonlarında ağaç ve çiçek yaprağı toplayıp havanda ezin, kendi doğal boyalarınızı elde etmeye çalışın.

HAREKET ET

29. Ayaklarınızı birleştirip üzerine bir nesne koyarak, penguen yürüyüşü yapın.

30. Ağızınıza bir havuç alın ve düşürmeden tavşan gibi zıplayarak dolaşın.

DENE

28. Bir mıknatıs alın ve ne işe yaradığını anlatın. Atasları mıknatısla hareket ettirin.

MART

Birlikte Geçen Zamanın Notları

.....

.....

.....

.....



"HER OYUNCAĞIN KIRILMAYA HAKKI VARDIR, AMA ÇOCUKLARIN ASLA..."

EVÇİLİK

KENDİN YAP

1. Bir mukavva kolyi alını ve üstünü açarak televizyon ekranı haline getirin. Strayla kutunun arkasına geçin ve televizyon programı sunun. Kumandayla kanal değiştirmiş gibi yapıp çocuğunuzu yönlendirebilirsiniz. "Şimdi haberleri bir dinleyeyim, sıkıldım hava durumuna geçeyim..." gibi.

2. Kartona kanat şekli çizin ve kesin. İçinden ip geçirerek kollarını takabileceği bir alan yapın. Kartonun üzerini uzun krepon kâğıtları keserek yapıştırın. Kanadı takıp kuş taklidi yapmasını sağlayın.

3. Bir tepsinin içerisine su koyun ve dondurun. Tepsinin iki tarafına legolarla kale kurun. Ortaya bir bozuk para koyun, bu diskiniz olacak. Çay kaşıklarını buz hokeyi sopası gibi kullanarak birbirinizin kalesine disk atmaya çalışın.

4. Oyuncaklarınızı bir alana dizin ve oyuncak dükkanı kurun. Müşteri olun ve dükkana gidip çocuğunuz için alışveriş yapın.

5. Usulü gün oyunu oynayın. Dünyanın en usulü çocuğu ve en usulü anne/babası gibi davranın.

6. Başının üstüne bir tepsi koyun ve üzerine oyun hamurundan simitler yerleştirin. Simitçi olun, size simit satmaya çalışın.

BİRLİKTE

7. Pamuklardan kardan adam yapın ve mum damlatarak kâğıdın üzerine kar yağdırın.

9. Tüm ışıkları kapatıp el feneri ile bir dolaba saklanın ve fısıltı fısıltı masal anlatın.

8. Kâğıt gemiler yapın ve gemileri üfleyerek yüzdürün.

10. İnternette farklı kuş sesleri bulup dinleyin ve bu seslerin taklidini yapın.

11. Cebinize varsa biraz kuş yemi, yoksa kuru ekmeğe doldurun ve birlikte sokağa çıkıp kuşları besleyin.

YARIŞMA

18. Balonları şişirip bırakarak uzağa uçurma yarışını oynayın.

MUTFAKTAYIZ

14. Karabiber, zencefil, limon, nane, kolonya kokusu gibi farklı kokuları koklayın.

15. Lavaboyu suyla doldurup içine kabuklu cevizler atın. Maşa ile suyun içinde hareket eden cevizleri yakalamaya çalışın.

16. Şeffaf bardaklara kaş göz çizin veya yapıştırın, içine toprak doldurup çim adam yapın.

17. Makamaları parmak boya ile boyayın ve ipe dizip kolye yapın.

SANAT

21. Kullanmadığımız yastık kılıfını boyayıp kendi tasarımınızı yapın.

20. İp baskısı yapmayı öğretin.

22. Sabunları boyayın ve yaptığınız resmi yıkayarak yok edin.

KONUŞ

23. Bir kuş olsan nereye uçardın, nereye konardın, gibi sorular sorun.

24. Oyuncak arabanın üzerine mıknatısın çekebileceği metal bir şey yapıştırın. Mıknatıs karşıdan tutarak arabayı hareket ettirin ve uzaktan mıknatıslı araba yapın.

PARTİ

25. Kırmızı partiyi yapın. Evdeki kırmızı renkli eşyaları bulmaya çalışın.

HAREKET ET

29. Yerde bir rulo gibi yuvarlanın.

DENE

TOPLA

26. Kâğıda bir daire, içine de kaş, göz, ağız, burun çizin. Yaprakları ise dairenin üst kısmına yapıştırarak saç yapın.

27. Yaprak panosu yapın. Bunu bir kartona yapıştırabileceğiniz gibi, evinize kocaman bir dal parçası getirerek farklı renk ve şekillerdeki yaprakları delgeçle delip ipe bağlayarak da yapabilirsiniz.

UNUTTURMA

30. Bütün aile kulaktan kulağa oynatın.

28. Yaprakları delgeçle delip ipe geçirerek yaprak kolyesi, bilekliği yapın. Hatta daha büyük yaprakları ipe geçirerek bir etek yapabilir ve çocuğunuzu bir orman adamına dönüştürebilirsiniz.

NİSAN

Birlikte Geçen Zamanın Notları

.....
.....
.....
.....
.....



"HER OYUNCAĞIN KIRILMAYA HAKKI VARDIR, AMA ÇOCUKLARIN ASLA..."

KENDİN YAP

1. İki adet plastik tabağı ters çevirin ve arkasına plastik kaşık yapıştırarak raket hazırlayın. Duvardan duvara ip gererek fileinizi oluşturun. Şimdi bir tane balonla tenis oynayabilirsiniz.

2. Balonu ağız kısmından kesin. Geri kalan kısmını bir kavanozun ağzına geçirin. Bir paket lastiği yardımıyla ikisini sabitleyin. İşte kendi davulunuzu yapmış oldunuz. Şimdi çay kaşıklarını ile istediğiniz şarkıyı çalabilirsiniz.

3. İsteddiğiniz uzunluktaki bir esnek kumaşı ikiye katlayarak diktirin. Bu, çocuğunuzun emekleme tüneli olacak. Tünelin iki ucundan tutun ve çocuğunuz arasından emekleyerek geçsin.

4. Yere piknik örtüsü ve tabaklar serip ev pikniği hazırlayın. Piknik kıyafetlerinizi giyip, sahiden de piknikteymiş gibi keyifli bir yemek yiyin.

5. Bir veteriner muayenehanesi kurun. Oyuncak hayvanlarınızı yerleştirin. Onları muayene edin, yıkayın, tüylerini tarayın.

6. Evde şemsiyelerinizi açın ve yağmur yağmıyormuş gibi dolaşın. Tek bir şemsiyenin altına girip kol kola yürüyün.

BİRLİKTE

7. Bir oyuncak bebeğe ya da oyuncuğa birlikte kıyafet diktirin, renkleri o seçsin.

8. Yeri veya masayı büyük boy kâğıtlarla kaplayın ve rahat rahat boyama yapın.

9. Elim sende oynayın.

10. Geniş ağızlı bir bardağın içine küçük top koyun ve sektirip havada tekrar yakalama oyunu oynayın.

11. Bir tombala alın ve atlece tombala oynayın.

İLETİŞİM

12. Bir fener alın ve birlikte gece yürüyüşüne çıkın.

ÖĞREN

13. Birlikte yeni bir tekerleme öğrenin.

MUTFAKTAYIZ

14. Pet bardakları ters çevirin. Altlarına kâğıttan köprü yapıştırın. Bir kaşığa ip bağlayın ve ipin ucuna da bir kanca takın. Masanın üzerine oturup yerdeki pet bardakları batık tutar gibi yakalamaya çalışın.



15. Kaşıklağı boşaltın ve tüm kaşıkları tanıyın. Türlerine göre yeniden yerleştirmesini isteyin.

GEZ

16. Bir tren garına gidin ve yapabiliyorsanız trene binin.

KONUŞ

17. Bulutlara bakıp başka şeylere benzetmece oynayın.



YARIŞMA

22. Yastık kılıfı ya da tek kişilik nevresimin içine girerek çuval yarışını yapın.

TOPLA

18. Masanın üzerine not kâğıtları koyun. Ucundan kırılan pipetlerin arka kısmını ağızınıza yerleştirin ve yerdeki kâğıtları nefesinizle çekerek kaldırmak için bir kâşenin içine taşıyın.

19. Sokaktan taş toplayın ve bu taşları keçeli kalemler ile boyayın.

SANAT

25. Kağıda parmak boyaları damlatın ve pipetle üfleterek boyaları dağıtın.

23. Ünlü bir tabloya bakarak benzerini çizmeye çalışın.

24. Kullanmadığınız bir çarşafı yere serin ve birlikte boyayın.

DENE

27. Oyuncak bir yılanı ataş geçirin. Mıknatısı karşıdan tutarak yılanı yerde hareket ettirin.

20. Sokaktan topladığınız taşların üzerine şekiller çizin. Ev, araba, koyun, kuş, çiçek gibi. Taşlardan üçer tane seçin, içinde üç kelimenin geçtiği hikayeler anlatın.

21. Gazoz kapakları toplayın. Kapakların iç yüzüne keçeli kalemle harfler çizin ve alfabeyi öğretin.

HAREKET

PARTİ

ET

UNUTTURMA

31. İyi ki doğdun hiç kimse partisi yapın. Öylesine eğlenin.

29. Uykudarıyandı oyunu oynayın ve bol bol gerinerek esneyin.

28. Bütün elle kutu kutu pense oynayın.

30. Şnav ve mekik çekmeyi öğretin.



MAYIS

Birlikte Geçen Zamanın Notları

.....

.....

.....

.....

.....



"HER OYUNCAĞIN KIRILMAYA HAKKI VARDIR, AMA ÇOCUKLARIN ASLA..."

KENDİN YAP

EVCİLİK

1. Bilgisayardan büyükçe bir köpek resmi çıktı alın. Çocuğunuza bir miktar yün ip verin. İpleri makasla kırpıp köpeğin üzerine yapıştırın ve köpeğinize tüy yapın.

3. Kalın bir kartona çeşitli aralıklarla delik açın. Çocuğunuza ucu sert bir ip verin ve deliklerden ipi geçirmeye çalışın.

4. Bir sopaya rengârenk kurdeleler kesip bağlayın ve kendi oyuncakınızı yapın.

5. Bir tezgâh hazırlayın, üzerine dolaptaki sebzelerden koyun ve kendi manavınızı kurun. Biriniz manav olsun ve alışveriş yapın.

6. Küveti ya da bir leğeni su ile doldurun. Oyuncak balthıkları suya atın ve oyuncak ota ile balthık yakalayın.

2. Yedi dondurma çubuğunu yan yana dizin ve üzerine bir fotoğraf yapıştırın. Dondurma çubuklarını kendi hizalamından kesin ve dağıtın. Parçaları birleştirerek fotoğrafı oluşturun. Kendi yapbozunuzu yapmış olacaksınız.

BİRLİKTE

8. Birlikte aynanın karşısına geçin, siz yüz ifadelerinizi değiştirin ve sizi taklit etsin.

7. Farklı tatlarda dondurma alın ve dondurma dükkanı açın.

ÖĞREN

14. El ve parmaklarını kullanarak duvarda gölge gösterisi yapmayı öğrenin.

YARIŞMA

13. Birlikte araba yarışı yapın.

9. Tuvalet kâğıdını çocuğunuzun vücuduna dolayarak onu mumya yapın.

10. Salon halısının altına, hatı ebadınca kâğıtla kaplayın. Geniş boyama alanında boyama yapın.

11. Kalemlerin hepsini ortaya toplayın ve onları kare şeklinde üst üste koyarak kule yapın.

12. Bir mukavva kolinin üzerine çocuğunuzu oturtun ve kutuyu evin içinde gezdirin, etrafında döndürün.

MUTFAKTAYIZ

15. Ceviz kabuğunu kırmadan ikiye ayırın. 8x5cm'lik bir kartonu ortadan ikiye katlayın. Ceviz kabuklarını karşıtıkı yapıştırın. Kastanyetinizi paket lastiği ile parmağınıza geçirip müzik yapın.

16. Birlikte kurabye yapın ve o şekil versin.

17. Pet bardakları kule şeklinde dizin ve karşıdan ceviz atarak devirmece oynayın.

İLETİŞİM

18. Avcunuzun içine bir kalp çizin, elinizi kapatın. 'Elim açıyor bir bakar mısınız?' deyin ve onu şaşırtın.

PARTİ

19. Sessizlik partisi yapın ve duyduğunuz bütün sesleri susturun.

SANAT

21. Kağıda dergilerden kestiğiniz hayvan ya da insan kafalarını yapıştırın ve vücudunu onun tamamlamasını isteyin.

22. Resim defterinizi ve kalemlerinizi alıp doğaya çıkarın, gördüklerinizi çizin.

23. A3 ebatında bir kâğıda resim yapın ve boyasın. Bu kâğıdı bir kitabınızı kaplayın.

TOPLA

24. Dışarıya çıkın, iki taş, bir kısa, bir de uzun sopa bulun ve ona çelik çomak oynamayı öğretin.

25. Biraz çamura ihtiyacınız var. Çamurdan yumurta şeklinde topaklar ayırın. Küçük maket oyuncakları bu çamur topaklarının içine saklayın ve buzdolabında dondurun. Sonrasında bu yumurta şeklindeki çamur toplarının içinden oyuncakları bulmasını isteyin.

HAREKET ET UNUTTURMA

27. Yere elektrik bantı ile daireler çizin ve kurbağa gibi zıplayarak ilerleyin.

26. Ortada sıçan oynayın.

28. Karmanızda bir top koyarak birbirinize yapışın ve tutunmadan, topu düşürmeden yürümeye çalışın.

KONUŞ

30. Karşının deliğinden bakıp birbirinize ne gördüğünüzü anlatın. Siz yemyeşil bir çayırda otlayan koyun sürüsü görün mesela.

DENE

29. Kâğıtları keserek küçük parçalara ayırın. Bir balonu şişirin ve yün eldivenle ovun. Kâğıtlara tutun ve kâğıtlar balona yapıştığı anda elektrik yüklenmesini anlatın.

HAZİRAN

Birlikte Geçen Zamanın Notları

.....
.....
.....
.....



"HER OYUNCAĞIN KIRILMAYA HAKKI VARDIR, AMA ÇOCUKLARIN ASLA..."



KENDİN YAP

1. Jenga alın ve birlikte oynayın.

2. Eski bir şapkanın üzerine uzun ipler yapıp kendinize peruk yapın.

3. Kare bir ilaç kutusunu renkli bir kâğıtla hediye paketi gibi kaplayın. Her yüzeye bir aktivite yazın. Gül, zıpla, takla at, koş, şarkı söyle gibi. Aktivite zamanını sırayla alın ve denk gelen aktiviteyi yapın.

4. Dergilerden çeşitli resimler kesin. Ev, ağaç, elbise, telefon vs. Bunlar masal kartlarınız olsun. İçinden beşer tane seçin ve bu seçtiğiniz görselleri içeren birer masal anlatın.

EVCİLİK

5. Bir restoran oyunu oynayın. Çocuğunuz garson olsun ve sizden sipariş alsın.

6. Evdeki kırtasiye malzemelerini bir masanın üzerine dizin ve kendi kırtasiyenizi kurun. Sırayla müşteri olup alışveriş yapın.


İLETİŞİM

8. Odanın bir ucundan diğer ucuna ip gerin. Üzerine birlikte çekilmiş fotoğraflarınızı mandalayın ve anlamlarını hakkında sohbet edin.

7. Doktorculuk oynayın sizi muayene etmesine izin verin. Eczaneden iğnesiz enjektör, maske, turnike lastiği, eldiven, sarğı bezi vs. atıp daha gerçekçi bir oyun kurabilirsiniz.

BİRLİKTE

11. Işıkları kapatın, bir mum yakın ve kitap okuyun.



ÖĞREN

9. Yanıtlayabileceği sorular hazırlayarak bilgi yarışması yapın.

12. İki sandalye arasına ip gerin ve ip atlayın.

15. Kalp şeklinde kâğıtları kesin, boyayın ve odanıza asın.

16. Hayvanlar hakkında ilginç bilgiler öğrenin.

YARIŞMA

10. Kaşığa küçük oyuncak koyun ve ağızımızla tutarak düşürmeden yürüme yarışması yapın.

13. Bir tahtanın üzerine vidaları belli bir aralıkta vidalayın. Tornavidayı verin ve devamını onun yapmasını isteyin.

14. Balonların içini suyla doldurun ve dondurun. Balonları çıkarıldığında bir sürü buz küleniz olacak. Küveti sıcak suyla doldurun ve çocuğunuz yıkanırken buzları kendisi eritsin.

MUTFAKTAYIZ

17. Çeşitli şekillerdeki makarnaları masanın üzerine dökün ve ürünü çalışması yapın.

19. Yumurta haşlayın ve yumurta boyama etkinliği yapın.

18. Gözlerini kapatın ve farklı tatlar tattırıp ne olduğunu bulmasını isteyin.

PARTİ

20. Sinema partisi yapın. Arkadaşlarınızı çağırıp mısır patlatarak film izleyin.

GEZ

24. Birlikte manava ya da pazara gidin ve sebzeleri inceleyin.

SANAT

KONUŞ

21. Eski bir tişört giyin, yüz üstü yatın ve sırtınıza çıkıp keçeli kalemle sırtınızı boyayın.

22. Kumaşları bulut, pencere, ev, araba şeklinde kesip yapıp kendinizi tablonuzu yapın.

23. Pencerenin önüne oturup karıştırdığınız renklerle kimlerin yaşadığını hayal etmeye çalışın.

UNUTTURMA

25. Saklambaç oynayın.

TOPLA

HAREKET ET

26. Açık alan bulabiliyorsanız daha iyi ama yoksa salonda bir yer açın. 8-9 tane taş üst üste dizin ve çok uzak olmayan bir mesafeden atarak taşları devirmeye çalışın.

28. Bir müzik açın, dans edin, müziği durdurunca durun ve başlayınca tekrar dans edin.

29. Yılan olun ve sürünerek evde dolaşın, masa altlarından, sandalye altlarından geçin.

30. Arkanıza yeşil bir bez takın, bu sizin dinazor kuyruğunuz olsun, bütün evin içinde dinazor gibi yürüyün.

DENE

31. Bir kap suyun içine tüy, sünger, kalem gibi farklı ağırlıklarda nesnelere bırakıp deney yapın.

TEMMUZ

Birlikte Geçen Zamanın Notları

.....
.....
.....
.....
.....



"HER OYUNCAĞIN KIRILMAYA HAKKI VARDIR, AMA ÇOCUKLARIN ASLA..."

KENDİN YAP

1. Magazin dergilerinden kıyafet resimleri kesin ve bebek giydirme oyunu oynayın. Kendi oyununuzu kendinizin yapıyor olması onu daha mutlu edecektir.

2. Yere elektrik bantları ile yürüyüş parkuru oluşturun. Düz, zig zag, kıvrımlı yollar yapın. Çizgilerin üzerinden dışarıya çıkmadan ve denginizi koruyarak yürüyün.

EVÇİLİK

4. Ayakkabılıktan birkaç ayakkabıyı indirin ve ayakkabıyı olun. Birlikte ayakkabılarınızı boyayın, tozunu alın.

5. Otoparkınızı kurun ve otoparkçılık oynayın. Araçlar için fiş kesin.

3. Pet bardakların içine küçük oyuncaklar koyun ve üzerine su ekleyip buzluğa dondurun. Donduktan sonra pet bardakları çıkarın. Buz içine hapsolmuş oyuncakları buzları kırarak kurtarmaya çalışın.

6. Oyuncak bebeklerinizin davetli olduğu bir çay partisi düzenleyin.

YARIŞMA

9. Çorap çekmesindeki çorapları çıkartıp bir kutuya belli bir mesafeden atma yarışı yapın.

BİRLİKTE

10. Küçük kalpler kesin ve bir kavanozu kumbara haline getirip içine bir kalp atın. Her attığınız kalpte sevdiğiniz birinin adını söyleyin ve onunla ilgili bir anınızı anlatın.

İLETİŞİM

8. Birbirinizin saçlarını tarayın, dişlerinizi fırçalayın ve birbirinize krem sürün.

ÖĞREN

7. Düğüm atmaya öğretin ve farklı bir düğüm öğrenin.

11. Kâğıttan küçük bir rulo yapın, burnunuza yapıştırın. Pinokyo masahını anlatın ve uzun burunlarınızla birbirinizi öpmeye çalışın.

12. Pet bardakları arasına kâğıt koyarak üst üste dizmeye çalışın.

MUTFAKTAYIZ

15. Bardakların içine farklı miktarlarda su koyun ve çay kaşığı ile vurarak müzik yapın.

16. Cam bardağın üzerine siyah keçeli kalemle hayalet gözleri çizip ve içine süt doldurun. Hayalet bardağınızı yapın.

17. Birlikte limonata yapın ve limonları onun sıkmasına izin verin.



13. Tırnı olup birbirinize tutunun ve evin içinde emekleyerek gezin. Dur tırnı deyince birlikte durun, git tırnı deyince emekleyin.

14. Anlamsız kelimeler söyleyerek konuşun. Kırgın, üzgün, neşeli insan taklitleri yapın.

DENE

19. Bir meyveyi poşetleyip çürümeye bırakın ve gözlemleyin.

PARTİ

18. Kostüm partisi yapın. Siz de giyinin. Dans edin.



SANAT

21. Yaptığınız tüm resim ve el işi çalışmalarından bir minik sergi hazırlayın.

GEZ

20. Ona bir market listesi yapın. Okuyamıyorsa alacaklarınızın resimlerini kesip bir kâğıda yaptırarak verin.

KONUŞ

31. Tuvalet kâğıdı rulolarından bir dürbün yapın ve birlikte uzaklara bakın. Hayalinizde gördüğünüz şeyleri anlatın.

TOPLA

25. Sokaktan kocaman bir taş getirin ve bolca yapraklı ağaç dalı toplayın. Farklı boyutlarda büyükçe taşlar bulun. Evde uygun gördüğünüz bir alanda zemine yaprakları koyun. Üzerine büyük taşı ve etrafına yine yaprakları yerleştirin. Diğer taşlar ve çalı çırpılarıyla alanı doldurun. Haşlanmış yumurtaları büyük taşın yanına, otların arasına yerleştirin. İşte çocuğunuzun dinazorlarıyla oynayacağı muhteşem bir dinazor yaşam alanı!

HAREKET

28. Balonu şişirin ve bacaklarınızın arasına yerleştirin. Balonu düşürmeden evin içinde yürümesini söyleyin.

ET

29. Ağaca tırmanın.

UNUTTURMA

26. Çalı çırpı toplayın ve bir çerçevenin etrafına bunları gelişi güzel yaptırarak kendi çerçevenizi yapın.

27. Köşe kapmaca oynayın.

30. Bilgisayardan yirmi adet yön bildiren bir ok çıkarın. Yan yana gelişi güzel dizin. Oklara bakarak ileri, geri adımlar atarak hareket edin.



AĞUSTOS

Birlikte Geçen Zamanın Notları

.....
.....
.....
.....
.....



"HER OYUNCAĞIN KIRILMAYA HAKKI VARDIR, AMA ÇOCUKLARIN ASLA..."

KENDİN YAP

1. Bir kutunun içerisini ilginç eşyalarla doldurun. Eski fotoğraf makinesi, eski anahtarlar, çevirmeli telefon, asma kilit... Bulabildiğiniz ve ona zarar vermeyecek her şeyi toplayıp çocuğunuza bir keşif kutusu hazırlayın.

4. Yere, karton kâğıdı eğerek, içinden küçük bir topun geçebileceği şekilde bir köprü yapın. Topları bir noktaya koyun ve spatula ile vurarak köprüden geçirmesini sağlayın.

11. Bir kutu tangram alın, birlikte oynayın.

12. Yastık savaşı yapın.

13. Bol miktarda oyun hamurunun içine küçük düğmeler, boncuklar koyup tekrar yoğurun ve birlikte ayıklayın.

2. Bir tepsiye su koyun ve dondurun. Buz kalıplarını içerisine birer küçük lego insan ya da benzer oyuncakları ayakları suda kalacak şekilde dondurun. Dondurulmuş buz hokeyi o yuncularınızı buz pistinde yarıştırm.

3. Bir tahtanın üzerine çiviler çakın ve bir adet bozuk para ile çivi maçı yapın.

10. Birlikte çamaşır asın ve mandallarla oynayın.

14. Birlikte odasını toplayın, dolabı düzenleyin ve kıyafetlerini elden geçirmeyi öğretin.

EVÇİLİK

5. Kuaför oyunu oynayın. Saçınızı taramasına, yüzünüze krem sürmesine vs. izin verin.

6. Kendi tiyatrosunu kurun. Sevdiğiniz bir masalı birlikte canlandırın.

7. Beyaz bir nevresimin içine yastık koyun ve bir kez bağlayın. Üstüne bir yastık daha koyup tekrar bağlayın. Yastıklara kardan adam görüntüsü verin. Üstüne düğmelerle göz ve ağız diki. Kardan adamın yanında beyaz soket çorapları kar topu gibi oynayın.

BİRLİKTE

İLETİŞİM

9. Teşekkür edin. Bütün iyi yönlerini söyleyin ve çocuğunuza bunlar için teşekkür edin.

ÖĞREN

8. Birlikte bir şarkıyı öğrenin ve şarkınızı birlikte söyleyin.

MUTFAKTAYIZ

16. Birlikte bir portakal, limon, tarçın, karanfil vs. kullanarak sihirli içecek hazırlayın.

15. Kremşantiyi çeşitli kaplara bölün. Kırmızı biber, kakao, safran, tarçın vs. ile renklendirme oyunu oynayın.

17. Birlikte patates püresi hazırlayın, bırakın elleriyle yoğursun.

SANAT

18. Renkli kâğıtları küçük parçalar halinde kesin. Onları bir kâğıda yapıştırarak mozaik çabı yapın.

19. Beyaz bir tişörtün üzerine, kalp şeklinde bir kâğıt yapıştırın. Kâğıdı ve etrafını keçeli kalemle boyayın, kâğıdı çıkarıldığında kalp izi kalsın.

20. Seramik çamuru alın, objeler yapın.

PARTİ

23. Evdeki gözlükleri toplayıp gözlük partisi yapın. Ark matzemelerden gözlük yapın.

KONUŞ

21. Sizi çok mutlu eden bir olayı anlatın ve aynı şekilde onu mutlu eden olayı dinleyin.

TOPLA

24. Farklı boyutlardaki taşları kullanarak yere şekiller dizin. Dikdörtgen bir taş gövde, yuvarlak bir taş kafa, ince uzun taşlar kol ve bacak, daha küçükleri ayak olabilir.

HAREKET ET

26. Bacaklarınızdan tutun kaldırım ve ellerinizin üzerinde yürüyüş yapın.

YARIŞMA

25. Koridoru çift ayak sıçrayarak en kısa sürede geçme yarışması yapın.

GEZ

29. Nişasta, saç kremi, sim ve boyayı karıştırarak bir oyun hamuru elde edin.

22. Bir çocuk tiyatrosuna gidin.

UNUTTURMA

30. Misket oynayın.

27. Duvardan duvara bir ip gerin ve balonla ev voleybolu oynayın.

28. Bir sopa ya da süpürge alın, bacaklarınızın arasından geçirin ve atçılık oynayın.

EYLÜL

Birlikte Geçen Zamanın Notları

.....
.....
.....
.....
.....



"HER OYUNCAĞIN KIRILMAYA HAKKI VARDIR, AMA ÇOCUKLARIN ASLA..."

KENDİN YAP

1. Mukavva kolları bir taraftan açık olarak üst üste koyun. İçini kâğıtlarla kaplayarak bir bebek evine dönüştürün.

2. Renkli kâğıtları küçük parçalar halinde kesin ve bir poşetin içine doldurun. Sonra müziği açın ve dans edin. En keyifli anda, poşeti patlatın ve konfeti yapın!

3. Yere elektrik bandı ile belirli aralıklarla iç içe geçmiş beş daire çizin ve her daireye puanlar verin. Bu sizin yer daireniz. Kabuklu cevizleri belli bir mesafeden yuvarlayın ve en yüksek puanı almaya çalışın.

EVCİLİK

4. Öğretmenlik oynayın. O öğretmen olsun, siz de uslu bir öğrenci.

5. Modacı olsun ve sizi giydirin. Dolabınızı açın ve sizin için kıyafetler seçsin.

6. Siz bir bebek olun ve bebek gibi davranın. Sizinle ilgilenen, ağıtıyormuş gibi yapın ve sizi sakinleştirmeye çalışsın.

YARIŞMA

7. Kıyafetlerinizin üzerine bir takım daha kıyafet, çorap, mont, şapka, atkı, eldiven giyme yarıştı oynayın.

BİRLİKTE

9. Bir kilolu çorabın bir ayağının içine küçük bir top yerleştirin. Külotlu çorabı saçınıza geçirin. Yere pet şişeden lobular dızın ve ellerinizi kullanmadan başınızı hareket ettirerek, yerdeki şişeleri topla devirmeye çalışın.

12. Oyun hamurundan kurabiye kalıpları ile yıldızlar kesin ve üstlerine delik açın. Buzlukta dondurun ve ip geçirerek kendi kapı süsünüzü yapın.

11. Bugün süpürgeyi açın ve evi o süpürsün.

13. Bir kutu oyunu alın ve ailece kutu oyunu oynayın.

İLETİŞİM

8. Birlikte özel günler düzenleyin. Ne yapacağınızı önceden planlayın ve özellikle onun fikrini sorun.

10. Taş, kâğıt, makas oynayın.

MUTFAKTAYIZ

16. Birlikte herhangi bir reçel yapın ve kavanoza koyup üzerine çocuğunuzun adını yazın.

14. Mandalına ve portakallara farklı yüz ifadeleri ile kaş, göz çizin, sonra meyve suyu hazırlayın.

15. Bir tabak kuruyemişle masanın üzerine şekiller yapın ve afiyetle yiyin.

SANAT

17. Doğadan çeşitli otlar toplayın. Bunları bir sopaya bağlayarak kendi fırçalarınızı yapın ve bu fırçalarla resim yapın.

18. Bir ressamı tanıyın ve onun gibi resimler yapmaya çalışın.

19. Plastik çatalın arkasını parmak boyasına batırıp baskı yapın ve lalelerin saplarını fırça ile tamamlayın.

20. Dondurma çubuklarını boyayarak kitap ayracı yapın.


PARTİ

TOPLA

22. Gece partisi yapın. Normalden geç saatte yatın ve eğlenceyi uzatın.

23. Sokaktan kozalak toplayın ve kozalakları boyayıp birbirine bağlayarak kapı süsü yapın.

GEZ



25. Bir yaşlı ziyaretine gidin.

ÖĞREN

26. Çocuğunuzun yaşına göre 10'a kadar saymayı, farklı beş dilde ona kadar saymayı, geri geri saymayı vs. öğrenin.

KONUŞ

24. Her gün mutlaka gününüzün nasıl geçtiği ve o gün ne yaptığınızı hakkında konuşun.

UNUTTURMA

27. Halının altına renkli banlarla seksek çizgileri yapın ve istediğinizde halıyı kaldırıp seksek oynayın.

DENE

28. Pamuk içerisinde fasulye çimlendirin.

HAREKET ET

29. Kollarınızı önünüzde kavuşturun ve bir basket potasına dönüşün. Top atarak içinden geçirmeye çalışın.

30. Deve cüce oynayın.


EKİM

Birlikte Geçen Zamanın Notları

.....
.....
.....
.....
.....
.....
.....
.....
.....
.....



"HER OYUNCAĞIN KIRILMAYA HAKKI VARDIR, AMA ÇOCUKLARIN ASLA..."



KENDİN YAP

2. Tuvalet kağıdı rulosu ya da kağıt havlu rulosu kullanarak dübün yapın.

1. Bir mukavva koliye çocuğunuzun elleri geçecek kadar iki daire açın. Ellerini sizi göremeyecek şekilde mukavva kolinden geçirin. Eline değişik objeler verin ve dokunarak ne olduğunu bilmeye çalışsın.

3. Oyun hamurları ile oynayın ve oyun hamurlarından bir şehir kurun.

EVCİLİK

4. İkiniz de harika birer aşçıysanız ve sizin bir lokantanız var. Birlikte mutfağa girin ve yemek yapın.

5. Komşuculuk oynayın.

6. Hayali bir geziye çıktığınızı düşünün ve kendisine bir valiz hazırlasın. Bakalım yanına neler alacak?

YARIŞMA

7. Birlikte başörtünüzün üzerinizdeki kitabı düşünmeden taşıyarak yürüyün ve yarışın.

8. Birlikte aile albümüne bakın, ona akrabalarınızı, eski arkadaşlarınızı tanıtır.

9. Birlikte bir yapboz tamamlayın.

MUTFAKTAYIZ

14. Kevgirden ip geçirme oyunu oynayın.

13. Birlikte koleksiyon yapın, konu belirleyin ve biriktirmeye başlayın.

11. Akşam yemeği masasını birlikte hazırlayın ve ona teşekkür edin.

10. Küçük halı fırçalam alın, odasının halısını birlikte fırçalayın.

ÖĞREN

15. Bir balkabağı alın ve boyayın, bir süre dekorasyon için kullanın, sonra pişirin.

12. Yatağın üzerine çıkıp el ele tutuşun ve birlikte zıplayın.

18. Uçurtma yapmayı ve uçurmayı öğrenin.

19. Tahta kaşıkları şıklatarek müzik yapmayı öğrenin.

KONUŞ

İLETİŞİM

16. İhtiyaç sahibi çocuklar hakkında konuşun ve oyuncaklarının bir kısmını ihtiyaç sahibi çocuklar için ayırın.

17. Mum ışığında oturup sohbet edin, birbirinizi tanıma oyunu oynayın. Birbirinize 'en sevdiğin renk ne?', 'en sevdiğin yemek ne?' gibi sorular sorun.

GEZ

UNUTTURMA

PARTİ

23. Çatlak patlak oynayın.

22. Bir sürü balon şişirip oynayarak balon partisi yapın.

20. Bir kitapçıya gidin ve çocuk kitaplarını inceleyin.

21. Lunaparka gidin ve çocukluğunuzu anlatın.

SANAT

24. Yaprakları farklı renklerde boyayarak yaprak baskısı yapın.

25. Kozalak, ceviz, taş vs. boyayarak bir kâse süs yapın.

TOPLA

29. Kuş tüyü avına çıkın, bulduğunuz kuş tüylerini eve getirip koleksiyon yapın.

30. Uğur taşı aramaya gidin. Bulduğunuz değişik formdaki bir taşın etrafını ipe sarın ve kendi koliyenizi yapın.

HAREKET

ET

DENE

26. Yere bir ip çekin. İpin üzerinde yürüyün, etrafında bir sağa bir sola zıplayarak yürüyün, tek ayak üzerinde, penguen yürüyüşüyle ipin üzerinde yürüyün. İpi bozmadan çeşitli yürüyüşler yapın.

27. Kaplumbağa, tavşan, tazi, yılan oynayın. Hangisini söylerseniz onun gibi hareket etsin, hızlı ve karnışık söyleyin.

28. Balon roketi yapın. Balonu şişirin. Üzerine bir pipet bantlayın. Pipetin içinden ip geçirip ipi iki uzak mesafeye bağlayın. Balonun ağzını açtığınızda roket gibi fırlayacak ve diğer uca gidecek.

KASIM

Birlikte Geçen Zamanın Notları

.....
.....
.....
.....
.....



"HER OYUNCAĞIN KIRILMAYA HAKKI VARDIR, AMA ÇOCUKLARIN ASLA..."



KENDİN YAP

EVCİLİK

1. Evdeki tüm düğmeleri toplayın ve onlarla bir etkinlik yapın.

2. Bir kâğıda Türk bayrağı çizin, kırmızı ve beyaz ipleri kırdırıp yapıştırarak kendi bayrağınızı yapın.

5. Kendi eczanenizi açın ve doğru ilaç kullanımı hakkında bilgiler verin.

6. Postacılık oynayın, eşinizle birbirinize mektuplar yazın, çocuğunuz odadan odaya götürsün.

3. Oyun hamurundan yıldızlar ve ay yapıp kendi gecentizi kurun.

4. Gazeteyi tamamen açın, ince ince kırılarak rulo yapın. Sonra kolu bandını sararak sabitleyin. Eskrimden bahsedin ve kâğıt kırıklarınızla eskrim maçı yapın.



7. Oyuncak arabalarla oto yıkamacılık oynayın. Araçlarınızı yıkayın.

BİRLİKTE

10. Bir pet şişeyi kullanarak kukla yapın.

12. Çıkartmaları evin çeşitli yerlerine yapıştırın ve yaklaşın, uzaklaşın, ileri gibi komutlar vererek bulmasını sağlayın.

11. Birlikte komik videolar izleyin.

13. Bir leğene su ve şampuan döküp pipete üfleyerek köpükler oluşturun.

14. Parmaklarınıza yüzler çizin ve parmak kuklalarınızı konuşurun.

15. Birlikte bir masal yazın ve resimleyin.

TOPLA

16. Dışarıya çıkın, yere sopaları yerleştirerek yere bir yıldız çizin, içini topladığınız yapraklarla doldurun.

İLETİŞİM

17. Okula veya gezmeye giderken ceplerine, yastıklarının altına, oyuncaklarının arasında sevgi dolu notlar bırakın.

GEZ

18. Bir müzeye gidin.

PARTİ

19. Doğum gününüz olmadıysa bir pasta keserek birbirinize "iyi ki doğdun" deyip sarılın.

SANAT

MUTFAKTAYIZ

YARIŞMA

21. Tebeşir alın ve tebeşirle siyah karton üzerine resim yapın.

20. Kâğıda bir ağaç gövdesi ve dalları çizin. Çocuğunuzun parmağını boyaya batırın ve parmak izleriyle, ağacı yapraklarla kaplayın.

22. Portakalın üzerine karanfil taneleri saplamasını isteyin. Sonra ortadan ikiye kesip kaynatarak portakal çayı yapın.

ÖĞREN

25. Beş taş oynamayı öğrenin ve birlikte oynayın.

23. Balonların üzerine oturarak patlama yarışması yapın.

24. Mum yakın, mum ışığında oturun ve üfleme yarıştı yapın.

KONUŞ

27. Ona bir dünya küresi hediye edin ve her akşam bir ülke seçip orası hakkında konuşun.

26. Ponpon yapmayı öğrenin.

UNUTTURMA

30. Elim elim üstünde kimin eli var oynayın.

HAREKET ET

DENE

28. Koridordaki kapılar arasında elektrik bantlarıyla bir tuzaklı geçiş hazırlayın, sürüklenerek, bantlara yapışmadan geçmeye çalışın.

29. Sandalye kapmaca oynayın.

31. Bardağa su doldurun ve içine yumurta bırakın. Yumurtanın batmasını gözlemleyin. Başka bir bardakta tuzlu su içine yumurta atın ve yumurtanın batmayıp yüzdüğünü gözlemleyin.






ARALIK

Birlikte Geçen Zamanın Notları




"HER OYUNCAĞIN KIRILMAYA HAKKI VARDIR, AMA ÇOCUKLARIN ASLA..."

Hadi buraya neşeli bir fotoğraf yerleştirin.



Aşağıdaki kutuları her ay doldurun. Yıllar sonra sakladığınız yerden çıkarır, birlikte geçen zamanı hatırlarsınız.



Bu ay size söylediği en komik şey neydi?

Bu ay doyasıyla güldüğünüz bir anı buraya yazın.

Bu ay sizi en çok duygulandıran şey neydi?

Bu ay en çok hangi oyundan keyif aldınız?

Çocuğunuzun ileride okuması için bu aya özel bir mesaj yazın

OCAK

ŞUBAT

MART

NİSAN

MAYIS

HAZİRAN

TEMMUZ

AĞUSTOS

EYLÜL

EKİM

KASIM

ARALIK